



## ABERTURA DE CONTA JUDICIAL NA OPERAÇÃO 005

1 – Acesse o link <https://novodepositojudicial.caixa.gov.br/>

2 – Informe o número do processo:

### Depósito Judicial

Insira abaixo o Número do Processo 



Este processo está no:

## Tribunal Regional Federal da 3ª Região

[Consultar Processo](#)

Clique em “Consultar Processo”.

3 - Informe a natureza do processo:

### Qual a natureza do depósito?



**Tributário**

Referentes a depósitos tributários em processos que tramitam na Justiça Federal.

[Saiba mais](#) 



**Não Tributário**

Depósitos Judiciais em processos que tramitam na Justiça Federal

[Saiba mais](#) 

[Voltar](#)

### OBSERVAÇÃO:

Para abertura de conta na operação 005, a natureza do depósito é **não tributária**. Entretanto, caso uma das partes do processo seja União, Fundos Públicos, Autarquias, Fundações Públicas e demais entidades federais integrantes dos orçamentos fiscal e da seguridade social ou tenha o CNPJ bloqueado pela Caixa, o sistema direciona o usuário a abrir uma conta tributária na operação 635, código da receita 2080.

#### 4 – Informe se uma das partes é União, Fundos Públicos, Autarquias, Fundações Públicas.







The screenshot shows a web interface with a header 'Qual a natureza do depósito?' and a modal dialog box. The dialog box contains the question: 'Algum dos seguintes órgãos é parte no processo de vinculação do depósito?' followed by a list of entities: 'União, Fundos Públicos, Autarquias, Fundações Públicas e demais entidades federais integrantes dos orçamentos fiscal e da seguridade social. (Art. 3º da Lei 12.099/2009 / Decreto-Lei nº 1.737/1970)'. Below the text are two buttons: 'Não' (highlighted with a red circle) and 'Sim'. The background shows a form with fields for 'Saiba mais' and a 'Voltar' button.

#### OBSERVAÇÃO:

Se o usuário responder “Não” para a pergunta e o CNPJ estiver bloqueado no sistema, este informa ao usuário que a deverá ser aberta uma conta tributária (operação 635, código da receita 2080).

#### 5 – Preencha os campos obrigatórios com os dados do processo:

The screenshot shows a web form titled 'Depósito Judicial Não Tributário'. The form contains the following fields: 'Processo Nº: XXXXXXXX-XX.XXXX.403.XXXX', 'Tribunal: Tribunal Regional Federal da 3ª Região', 'Identifique o Autor \*' (with a search input field containing '123 CPF/CNPJ'), 'Identifique o Réu \*' (with a search input field containing '123 CPF/CNPJ'), 'Selecione o Depositante' (with a dropdown menu showing 'Selecione...'), and 'Telefone do Depositante' (with a phone number input field containing 'Ex: (00) 00000-0000').

Estado * 	Município * 
<input type="text"/>	<input type="text"/>
Agência 	
<input type="text"/>	
Data do Vencimento * 	Valor do Depósito * 
Ex: 00/00/0000 	R\$ Ex: 100,00
<input type="text"/>	<input type="text"/>
<input type="button" value="Voltar"/>	<input type="button" value="Continuar"/>

### ATENÇÃO!

Para “Município”, informe o local onde está tramitando o processo.

Para “Data do Vencimento”, poderá ser informada a data corrente.

### 6 – Escolha se deseja pagar por meio de Transferência Judicial ou por Pix e clique em “Continuar”:

#### Depósito Judicial Não Tributário

Processo Nº: XXXXXXXX-XX.XXXX.403.XXXX

Depositante	CPF/CNPJ:	Valor:	Operação
XXXXXXXXXX	XX.XXX.XXX/0001-XX	R\$ XXX,XX	0005

Escolha a forma de Pagamento do Depósito 

 Transferência Judicial

 PIX

**Importante:**

### OBSERVAÇÕES:

Caso escolha **Transferência Judicial**, serão abertas outras possibilidades: Impressão da Guia de Depósito Judicial ou DJE em arquivo PDF, o ID para pagamento via TED Judicial em outra Instituição Financeira e o ID para pagamento via Internet Banking. Nesta etapa, também será informado o número da conta.

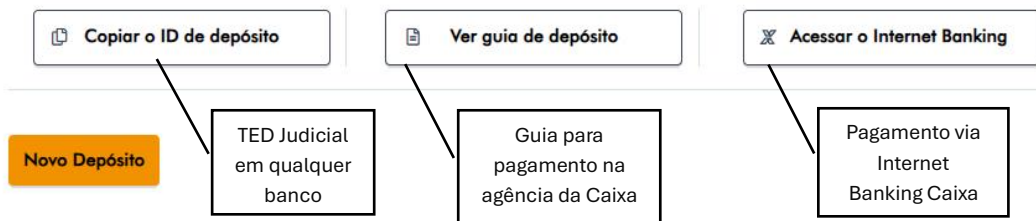
## Depósito Judicial Não Tributário

Seu ID de Depósito foi gerado com sucesso no valor de: R\$ XXX,XX

Este é o ID do seu depósito: XXXXXXXXXXXXXXXXXXXX

Conta Judicial: **Ag** 0000 / **Op: 005** / **Conta:** 86400000-0

**Importante:** Antes de acessar o Internet Banking não esqueça de copiar o ID do ser depósito.



Caso escolha **Pix**, uma chave PIX/QRCode será gerada com validade para pagamento até às 23h59min da data de sua emissão. Nesta etapa, também é informado o número da conta.

Seu ID de Depósito foi gerado com sucesso no valor de: R\$ XXX,XX



Escaneie o QR Code ou Copie o Código utilizando o botão no final da página

Para realizar o pagamento deste depósito você precisa abrir o seu Internet Banking e escanear o QR Code.

Instituição  
**Caixa Econômica Federal**  
CNPJ  
00.360.305/0001-04

Este é o ID do seu depósito: XXXXXXXXXXXXXXXXXXXX

Conta Judicial: **Ag:** 0000 **Op: 005** / **Conta:** 86400000-0

**Importante:** Este QR Code pode ser pago até às 23h59min da data de sua emissão.

