



GERAÇÃO DE ID OU DE PIX/QRCODE NA OPERAÇÃO 005 (CONTA JÁ EXISTENTE)

1 – Acesse o link <https://novodepositojudicial.caixa.gov.br/>

2 – Informe o número do processo:

Depósito Judicial

Insira abaixo o Número do Processo 



Este processo está no:


Tribunal Regional Federal da 3ª Região

[Consultar Processo](#)

Clique em “Consultar Processo”.


3 - Informe a natureza do processo:


Qual a natureza do depósito?



Tributário


Referentes a depósitos tributários em processos que tramitam na Justiça Federal.

[Saiba mais](#) 



Não Tributário

Depósitos Judiciais em processos que tramitam na Justiça Federal

[Saiba mais](#) 

[Voltar](#)

OBSERVAÇÃO:

Se a conta foi aberta na operação 005, informar “**Não tributário**”. Se informar “**Tributário**” o sistema irá direcionar o usuário para abertura de uma nova conta.

4 – Informe se uma das partes é União, Fundos Públicos, Autarquias, Fundações Públicas.

Qual a natureza do depósito?

Alguns dos seguintes órgãos é parte no processo de vinculação do depósito?

União, Fundos Públicos, Autarquias, Fundações Públicas e demais entidades federais integrantes dos orçamentos fiscal e da seguridade social.
(Art. 3º da Lei 12.099/2009 / Decreto-Lei nº 1.737/1979)

Não Sim

Referentes a depósitos instaurados em processos que tramitam na Justiça Federal. Depósitos judiciais em processos que tramitam na Justiça Federal.

Saiba mais Saiba mais

Voltar

OBSERVAÇÃO:

Para conta aberta na operação 005, a resposta é “**Não**”.

5 – O sistema detecta a conta existente e exibe os dados cadastrados na abertura:

Processo Nº: XXXXXXXX-XX.XXXX.403.XXXX

Tribunal
Tribunal Regional Federal da 3ª
Região

Estado
SP - SAO PAULO

Município
XXXXXXX

Conta
Agência 0 Op. 5 Conta 86400000-0

Autor
XXXXXXXXXXXXXXXXXXXX

CPF/CNPJ
XX.XXX.XXX/0001-XX

Réu
XXXXXXXXXXXXXXXXXXXX

CPF/CNPJ
XX.XXX.XXX/0001-XX

Identifique o Depositante *

123 CPF/CNPJ

Telefone do Depositante

Ex: (00) 00000-0000

Agência 

0000 – JUSTICA FEDERAL XX

Data do Vencimento * 

Ex: 00/00/0000



Valor do Depósito * 

R\$ Ex: 100,00

[Voltar](#)

[Continuar](#)

Informe o CPF/CNPJ do Depositante.

Para “Data do Vencimento”, poderá ser informada a data corrente.

Clique em “Continuar”.

6 – Escolha se deseja pagar por meio de Transferência Judicial ou por Pix e clique em “Continuar”:

Depósito Judicial Não Tributário

Processo Nº: | XXXXXXXX-XX.XXXX.403.XXXX

Depositante	CPF/CNPJ:	Valor:	Operação
XXXXXXXXXXXXXXXXXXXX	XX.XXX.XXX/0001-XX	R\$ XXX,XX	0005

Escolha a forma de Pagamento do Depósito 

 Transferência Judicial

 PIX

Importante:

[Voltar](#) [Continuar](#)

OBSERVAÇÕES:

Caso escolha **Transferência Judicial**, serão abertas outras possibilidades: Impressão da Guia de Depósito Judicial ou DJE em arquivo PDF, o ID para pagamento via TED Judicial em outra Instituição Financeira e o ID para pagamento via Internet Banking. Nesta etapa, também será informado o número da conta.

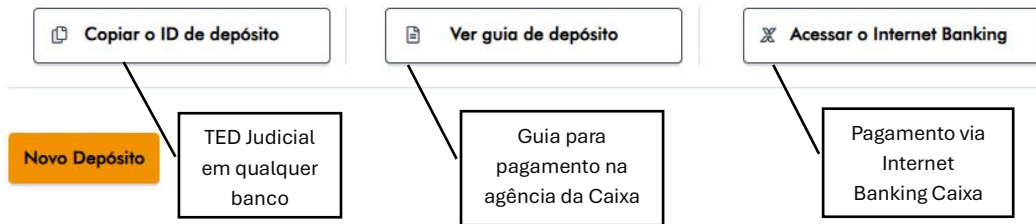
Depósito Judicial Não Tributário

Seu ID de Depósito foi gerado com sucesso no valor de: R\$ XXX,XX

Este é o ID do seu depósito: XXXXXXXXXXXXXXXXXXXX

Conta Judicial: Ag 0000 / Op: 005 / Conta: 86400000-0

Importante: Antes de acessar o Internet Banking não esqueça de copiar o ID do ser depósito.



Caso escolha **Pix**, uma chave PIX/QRCode será gerada com validade para pagamento até às 23h59min da data de sua emissão. Nesta etapa, também é informado o número da conta.

Seu ID de Depósito foi gerado com sucesso no valor de: R\$ XXX,XX



Escaneie o QR Code ou Copie o Código utilizando o botão no final da página

Para realizar o pagamento deste depósito você precisa abrir o seu Internet Banking e escanear o QR Code.

Instituição
Caixa Econômica Federal
CNPJ
00.360.305/0001-04

Este é o ID do seu depósito: XXXXXXXXXXXXXXXXXXXX

Conta Judicial: Ag 0000 Op: 005 / Conta: 86400000-0

Importante: Este QR Code pode ser pago até às 23h59min da data de sua emissão.

